

Conselho de Arquitetura e Urbanismo do Brasil – CAU/BR

ELEIÇÕES DO CAU
2020

TUTORIAL
VOTAÇÃO
COMO VOTAR?

VOTAÇÃO

Esse tutorial apresenta os passos para realizar a votação nas Eleições do CAU, conforme Resolução Nº 179/2019.

QUAL O DIA DA VOTAÇÃO?

A votação para escolha de representantes a Conselheiros Federal e Estadual e representante de Instituição de Ensino Superior – IES ocorrerá em 15 de outubro de 2020.

QUEM PODE VOTAR?

Todos os arquitetos e urbanistas com registro ativo e que constem no cadastro do SICCAU até 15 dias antes da eleição. O eleitor poderá votar por meio de computador ou celular conectado à internet.

O VOTO É OBRIGATÓRIO?

O voto é obrigatório para os arquitetos e urbanistas com idade até 69 anos e facultativo para os com idade igual ou superior a 70 anos.

VOTAÇÃO

COMO E ONDE OCORRERÁ A VOTAÇÃO?

A votação será realizada exclusivamente pela internet. Os arquitetos e urbanistas eleitores acessarão o ambiente de votação do Sistema Eleitoral Nacional (SiEN) com o mesmo usuário e senha usados no SICCAU (servicos.caubr.gov.br).

A cédula eleitoral poderá ser acessada pelos arquitetos e urbanistas eleitores no dia da eleição, a partir de 0h (zero hora) até 23h59 (vinte três horas e cinquenta e nove minutos), considerando o horário oficial de Brasília. Atenção: O voto é secreto.



Este tutorial apresenta a seção:

- Como Votar.

COMO VOTAR?

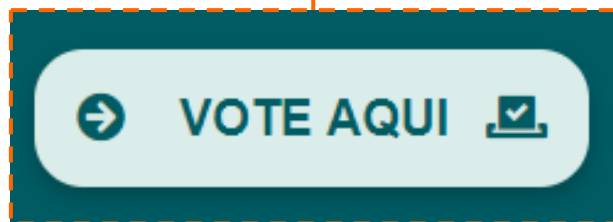
PASSO A PASSO

COMO FAZER

1 O site de votação será votaarquitecto.com.br

Ao acessar, será apresentada a tela:

Clique no botão **VOTE AQUI** para iniciar a votação.



CAU/BR Conselho de Arquitetura e Urbanismo do Brasil

A screenshot of the CAU 2020 election portal landing page. The page has a dark teal header with the text 'Bem-vindo(a) ao portal das eleições do CAU de 2020' and 'A eleição acontecerá das 0h às 23h59min do dia 15 de outubro de 2020.' Below the header is a light blue box containing the text 'A votação ocorrerá exclusivamente por este sistema de votação.' and 'Você poderá votar a partir de seu computador ou de seu dispositivo móvel. O acesso será mediante login e senha do SICCAU.' At the bottom of the page, there is a dark teal bar with the text 'Saiba mais sobre o processo eleitoral' and a footer that says 'Powered By BeeVote'. A dashed orange box highlights the 'VOTE AQUI' button in the header.

COMO FAZER

2 Em seguida, será apresentada a tela:

Utilize seu usuário e senha do tela SICCAU.

Para isso, preencha o seu número de CPF e sua senha do SICCAU e clique em **INICIAR VOTAÇÃO**.

CPF

Senha

INICIAR VOTAÇÃO

CAU/BR Conselho de Arquitetura e Urbanismo do Brasil

Posso Ajudar ?

CPF

Senha

INICIAR VOTAÇÃO

Prezado(a) arquiteto(a) e urbanista,
Nos campos acima, preencha o seu **Número do CPF** e informe sua senha do SICCAU.
Clicando em **INICIAR VOTAÇÃO**, você será redirecionado para a área restrita de votação.

ATENÇÃO !!!

- A senha será a cadastrada no SICCAU.
- Caso não se lembre, poderá solicitar nova senha, exclusiva para a votação, que será enviada para o seu e-mail cadastrado no SICCAU.

ESQUECI A SENHA

Powered By BeeVote

COMO FAZER

3 Será então apresentada a tela contendo a cédula de voto de sua região.

Você pode clicar a chapa para conhecer os candidatos integrantes, e para selecionar a sua opção, clique no pequeno círculo à esquerda, onde será apresentada uma marca indicando sua escolha.

Após selecionar, clique em **Avançar**.

Neste exemplo, meramente para ilustração, selecionamos o voto nulo.

The screenshot displays the CAU/BR voting interface. At the top left is the CAU/BR logo with the text 'Conselho de Arquitetura e Urbanismo do Brasil'. At the top right is a button labeled 'Posso Ajudar?'. The main content area is divided into two sections: 'Conselheiros' and 'Página de Confirmação'. The 'Conselheiros' section contains three radio button options: 'CHAPA 1', 'BRANCO', and 'NULO'. The 'Página de Confirmação' section contains three radio button options: 'CHAPA 1', 'BRANCO', and 'NULO', with the 'NULO' option selected, indicated by a green checkmark. Below the 'Página de Confirmação' section is a button labeled 'Avançar >>'. At the bottom of the interface is a footer that reads 'Powered By BeeVote'.

COMO FAZER

4 Caso tenha mais de uma cédula para preencher, as demais cédulas serão apresentadas. Siga os mesmos passos para votar.

Ao Final, será apresentada a tela para que possa confirmar sua escolha.



ATENÇÃO!

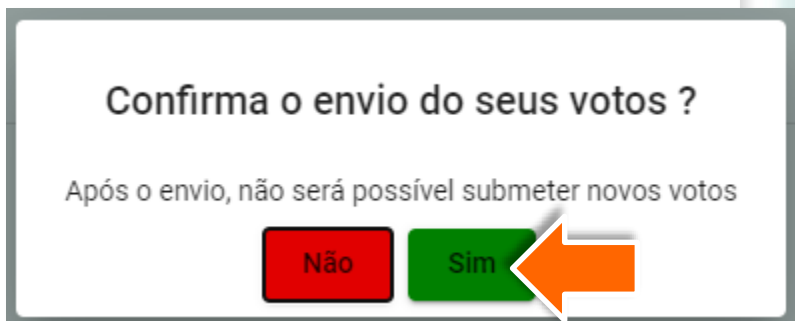
Caso queira revisar algum de seus votos, clique sobre o círculo do voto que queira revisar. Você será redirecionado para a cédula de votação novamente e poderá refazer sua escolha.

The screenshot displays the CAU/BR voting interface. At the top left is the CAU/BR logo (Conselho de Arquitetura e Urbanismo do Brasil). At the top right is a 'Posso Ajudar?' button. Below the logo, there are two '✓ Conselheiros' labels and a 'Página de Confirmação' button. The main heading is 'Suas Escolhas'. Below this, there are two rows of 'Conselheiros' with 'NULO' selected. A dashed orange box highlights the 'Conselheiros' text and the checkmark icon in both rows. At the bottom, there are buttons for '<< Voltar', 'CONFIRMAR MEUS VOTOS', and 'Avançar >>'. The footer says 'Powered By BeeVote'.

COMO FAZER

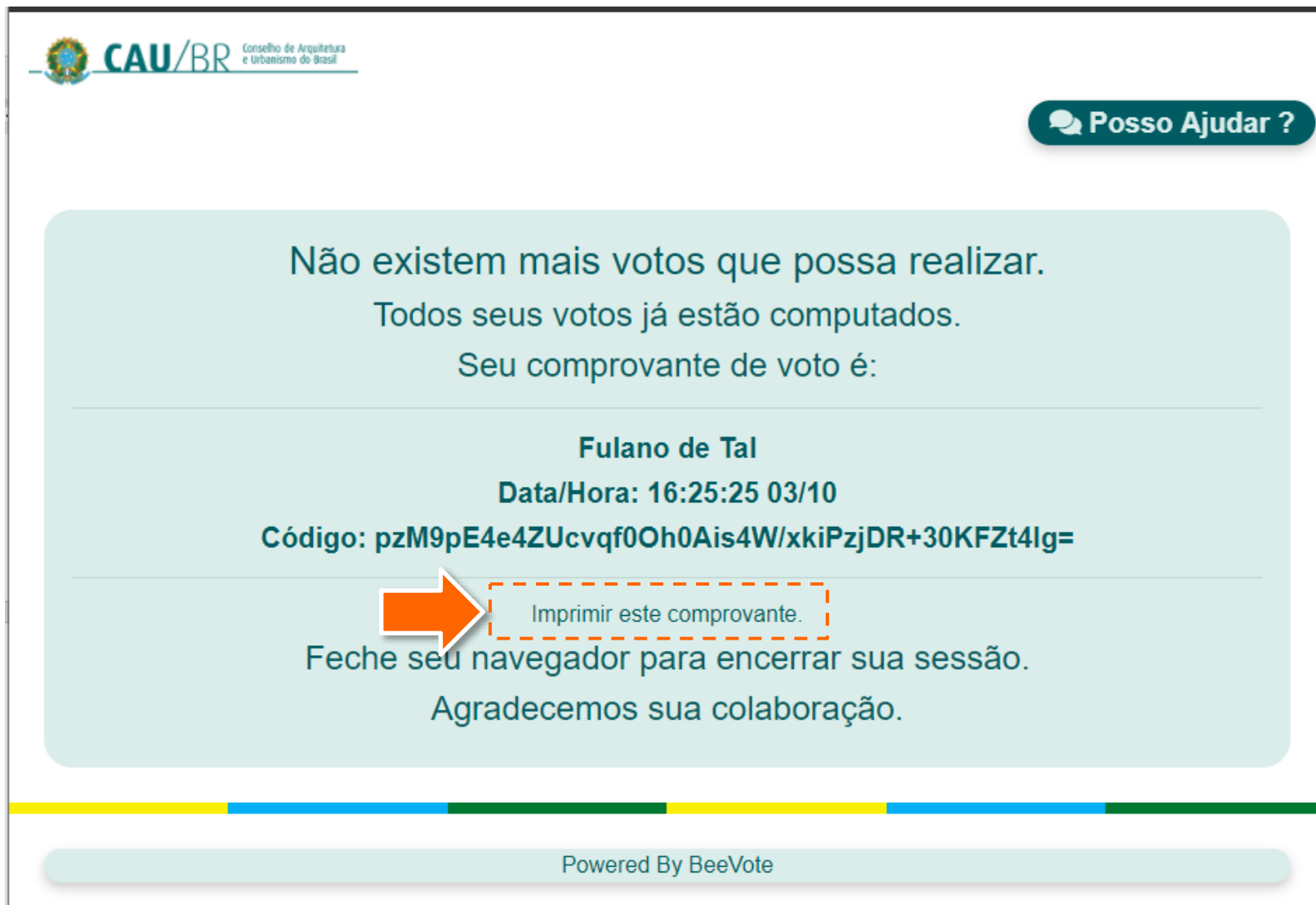
5 Quando estiver certo de suas escolhas, clique em **CONFIRMAR MEUS VOTOS**. Será apresentada uma janela de confirmação confirmar seu voto.


Clique no botão **Sim** para registrar seu voto. Você será redirecionado para a emissão do comprovante de voto.



COMO FAZER

- 6 Clique em **Imprimir este comprovante.**




 **CAU/BR** Conselho de Arquitetura e Urbanismo de Brasil

[Posso Ajudar ?](#)

Não existem mais votos que possa realizar.
Todos seus votos já estão computados.
Seu comprovante de voto é:

Fulano de Tal
Data/Hora: 16:25:25 03/10
Código: pzM9pE4e4ZUcvqf0Oh0Ais4W/xkiPzjDR+30KFZt4lg=

 [Imprimir este comprovante.](#)

Feche seu navegador para encerrar sua sessão.
Agradecemos sua colaboração.

Powered By BeeVote



CAU/BR

Conselho de Arquitetura
e Urbanismo do Brasil